

## Organisatie

**Branche**  
Gezondheid


**Wat we doen**  
Vitaliteit van werkend Nederland

**Doelgroep**  
Werkend Nederland

## Maatschappelijke waarde 2022



## Uitgelicht



### Partnerschap om doelstellingen te bereiken

(maatschappelijk) steun aan externe organisaties

- |   |   |  |
|---|---|--|
| <b>3</b> Goede gezondheid en welzijn    | <b>4</b> Kwaliteitsonderwijs                          | <b>5</b> Gendergelijkheid                            |
| <b>7</b> Betaalbare en duurzame energie | <b>10</b> Ongelijkheid verminderen                    | <b>12</b> Verantwoorde consumptie en productie       |
| <b>13</b> Klimaatactie                  | <b>16</b> Vrede, justitie en sterke publieke diensten | <b>17</b> Partnerschap om doelstellingen te bereiken |



impactwaarde  
**92.676**




t.o.v. omzet  
**3%**




impactwaarde per FTE  
**4.634**

## Goede gezondheid en welzijn

3		Indicator	Effect	Aantal	Waardering	Raakt SDG
	1	Duidelijke afspraken m.b.t. overwerken en zakelijke bereikbaarheid buiten werkuren	gezonde werkomgeving		✓	8
	2	Voorlichting over burn-out en de signalen daarvan	gezonde werkomgeving		✓	8
	3	Ondersteuning in herstel bij overbelasting	gezonde werkomgeving		✓	8
	4	Organiseren van teamuitjes/ teambuilding activiteiten	gezonde werkomgeving		✓	8
	5	Persoonlijke ontwikkeling via opleiding	gezonde werkomgeving		✓	8
	6	investering in mentaal welzijn medewerkers	gezonde werkomgeving	11467 euro	€ 14.448	8
	7	gezonde maaltijden/ tussendoortjes voor medewerkers	verbeterde gezondheid	8394 euro	€ 11.919	7
	8	vergoeding sportactiviteiten werknemers	verbeterde gezondheid	5220 euro	€ 5.220	
	9	ergonomische werkplekken	minder gezondheidsklachten	100 procent	€ 10.195	8
	10	Toegang tot vertrouwenspersoon	veilige bedrijfscultuur		€ 2.296	


totaal €44.079

## Kwaliteitsonderwijs

4		Indicator	Effect	Aantal	Waardering	Raakt SDG
	1	Opleidingsplek vanuit MBO	hogere arbeidsmarktkansen	600 uren	€ 1.854	8
	2	Opleidingsplek vanuit HBO/ WO	hogere arbeidsmarktkansen	600 uren	€ 1.854	8


totaal €3.708

## Gendergelijkheid

5		Indicator	Effect	Aantal	Waardering	Raakt SDG
	1	loonkloof	verminderde ongelijkheid		€ 12.072	10

totaal €12.072

## Betaalbare en duurzame energie

7		Indicator	Effect	Aantal	Waardering	Raakt SDG
	1	energielabel	lage CO2 uitstoot		✓	13
	2	Energiebesparende verlichting	lage CO2 uitstoot		✓	13
	3	verbruik elektriciteit	minder CO2-uitstoot	1693 kWh	€ 184	13
	4	inkoop groene stroom	minder CO2-uitstoot	1693 kWh	€ 76	13


totaal €260

## Ongelijkheid verminderen

10		Indicator	Effect	Aantal	Waardering	Raakt SDG
	1	Dienstverbanden met migratieachtergrond	inclusieve arbeidsmarkt	1 fte	€ 1.335	8

totaal €1.335

## Verantwoorde consumptie en productie


12		Indicator	Effect	Aantal	Waardering	Raakt SDG
	1	Zuinig gebruik kantoorartikelen	minder grondstoffengebruik		✓	13
	2	papiergebruik	minder grondstoffengebruik	11 kg	€ 0	13
	3	kantoormeubilair elders nieuw leven	minder grondstoffengebruik	24 aantal	€ 97	13
	4	elektronica delen	minder grondstoffengebruik	14 aantal	€ 224	13
	5	elektronica krijgt tweede leven	minder grondstoffengebruik	16 aantal	€ 511	13
	6	Beperkt/ minimaal gebruik schoonmaakartikelen	minder milieuverontreiniging		✓	13
	7	Gebruik biologisch afbreekbare schoonmaakartikelen	minder milieuverontreiniging		✓	13
	8	afvalproductie	minder grondstoffengebruik	416 kg	€ 42	13
	9	afval: papier en karton	minder grondstoffengebruik	104 kg	€ 0	13
	10	afval: glas	minder grondstoffengebruik	35 kg	€ 0	13

totaal €2.094

	Indicator	Effect	Aantal	Waardering	Raakt SDG
11	Tegengaan voedselverspilling	minder milieuschade		✓	13
12	Inzet op lagere vleesconsumptie	minder milieuschade		✓	13
13	Inkoop duurzame koffie	minder milieuschade		✓	13
14	inkoop duurzame koffie	honoratie sociale en ecologische kosten	1967 euro	€ 1.220	8

totaal €2.094

## Klimaatactie


13		Indicator	Effect	Aantal	Waardering	Raakt SDG
	1	Medewerkers carpoolen	minder CO2-uitstoot		✓	9
	2	Mijn onderneming stimuleert reizen met het OV	minder CO2-uitstoot		✓	9
	3	Externe vergaderingen vinden (zoveel mogelijk) online plaats	minder CO2-uitstoot		✓	9
	4	Ruimte voor thuiswerken	minder CO2-uitstoot		✓	9
	5	Mijn onderneming is bewust goed bereikbaar met het OV	minder CO2-uitstoot		✓	9
	6	zakelijke autokilometers	minder CO2-uitstoot	6500 km	€ 618	9
	7	zakelijke personenauto elektrisch	minder CO2-uitstoot	6500 km	€ 60	9

totaal €1.128

	Indicator	Effect	Aantal	Waardering	Raakt SDG
8	gedeclareerde autokilometers	minder CO2-uitstoot	4500 km	€ 445	9
9	gedeclareerde elektrische autokilometers	minder CO2-uitstoot	500 km	€ 5	9

totaal €1.128

## Vrede, justitie en sterke publieke diensten

16	Indicator	Effect	Aantal	Waardering	Raakt SDG
	1 klankbordgroep	verhoogde democratie		✓	8

totaal €0

## Partnerschap om doelstellingen te bereiken

17	Indicator	Effect	Aantal	Waardering	Raakt SDG
	1 (maatschappelijk) steun aan externe organisaties	bijdragen aan de SDG's	28000 euro	€ 28.000	
	2 (maatschappelijk) kennisdeling met andere ondernemingen	bijdragen aan SDG's		✓	

totaal €28.000

## Toelichting op de Social Handprint

De Social Handprint maakt de maatschappelijke waarde van een organisatie inzichtelijk. Het rapport visualiseert en monetariseert de positieve bijdrage aan de Sustainable Development Goals (SDG's). Wat doet jouw organisatie om de wereld iets beter te maken?

De voorpagina bevat een totaalweergave van de bijdrage aan de SDG's. Deze laat in een oogopslag zien op welke van de 17 doelen impact wordt gerealiseerd en hoe groot deze impact is. Om de omvang van de totale positieve impact in context te plaatsen, zetten we deze waarde af tegen de omzet en laten we de positieve impact per FTE zien.

De waardering wordt in euro's getoond. Deze impactwaarde is het totale bedrag dat belanghebbenden tezamen besparen of in regulier economische termen bereid zouden zijn te betalen voor dergelijke diensten en effecten. Dit bedrag is een indicatie gebaseerd op externe bronnen, zoals MKBA's, wetenschappelijke onderzoeken, landelijke gemiddelden en maatschappelijke prijslijsten. De daadwerkelijke waarde van een specifieke situatie kan daarom afwijken van deze indicatie.

Het vervolg van het rapport toont in een tabel per SDG via welke activiteiten wordt bijgedragen aan deze SDG, wat het effect daarvan is, eventueel hoeveel wordt bijgedragen en wat daar de gemonetariseerde waarde van is.

Bij sommige onderdelen leidt een aantal activiteiten tot een besparing, bv diverse maatregelen om autogebruik te verminderen leiden tot minder CO2 uitstoot en tot minder gebruik van fossiele brandstof. De Social Handprint toont dan welke activiteiten worden uitgevoerd en de waardering wordt gebaseerd op mate waarin het bedrijf beter presteert dan het landelijk gemiddelde (indien dat het geval is).

De activiteiten hebben betrekking op bedrijfsprocessen, maar ook op wat buiten de bedrijfsvoering om voor de samenleving wordt gedaan. Omdat waarderingen worden uitgedrukt in euro's is het mogelijk de verschillende positieve waarden bij elkaar op te tellen tot een totale waarde indicatie.

## Samen werken aan de impacteconomie

De Social Handprint is ontwikkeld door MAEX. MAEX bouwt aan een samenleving waarin iedere organisatie vanuit haar eigen rol bijdraagt aan een mooiere wereld. De uitdagingen van vandaag (zoals armoede, sociale ongelijkheid, polarisatie, uitputting van het klimaat) vragen om verandering, om concrete acties van ons allen! Gebruik dit rapport om inzicht te verkrijgen in jouw impact op de SDG's en als basis om deze impact uit te breiden.

## Disclaimer

Data die worden gebruikt bij de totstandkoming van de Social Handprint zijn afkomstig van het bedrijf en worden niet door MAEX of een andere instantie gecontroleerd.